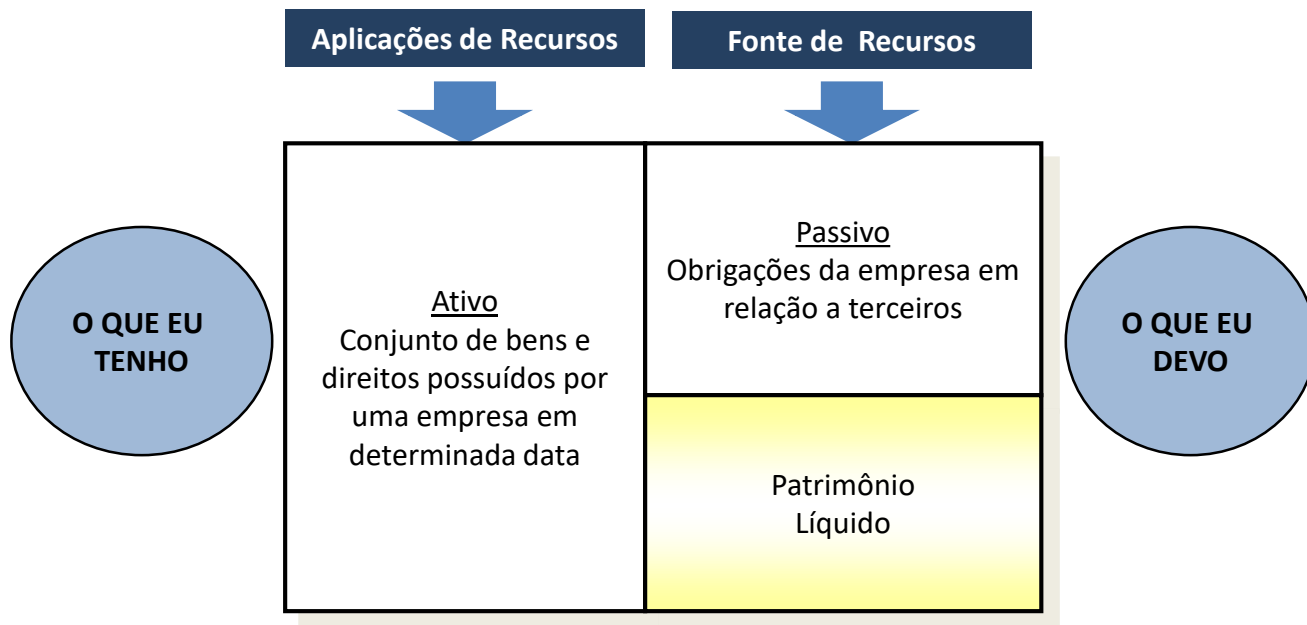


# Introdução à Contabilidade

Profa. Cristiane Kussaba

**ENEB**

## > Balanço Patrimonial





# Balanço Patrimonial

## INVESTIMENTOS

## FINANCIAMENTOS

+ Liquidez  
- Rentabilidade

**Ativo:** é um **recurso controlado** pela entidade como resultado de eventos passados e do qual se espera que resultem **futuros benefícios econômicos** para a entidade.

- Liquidez  
+ Rentabilidade

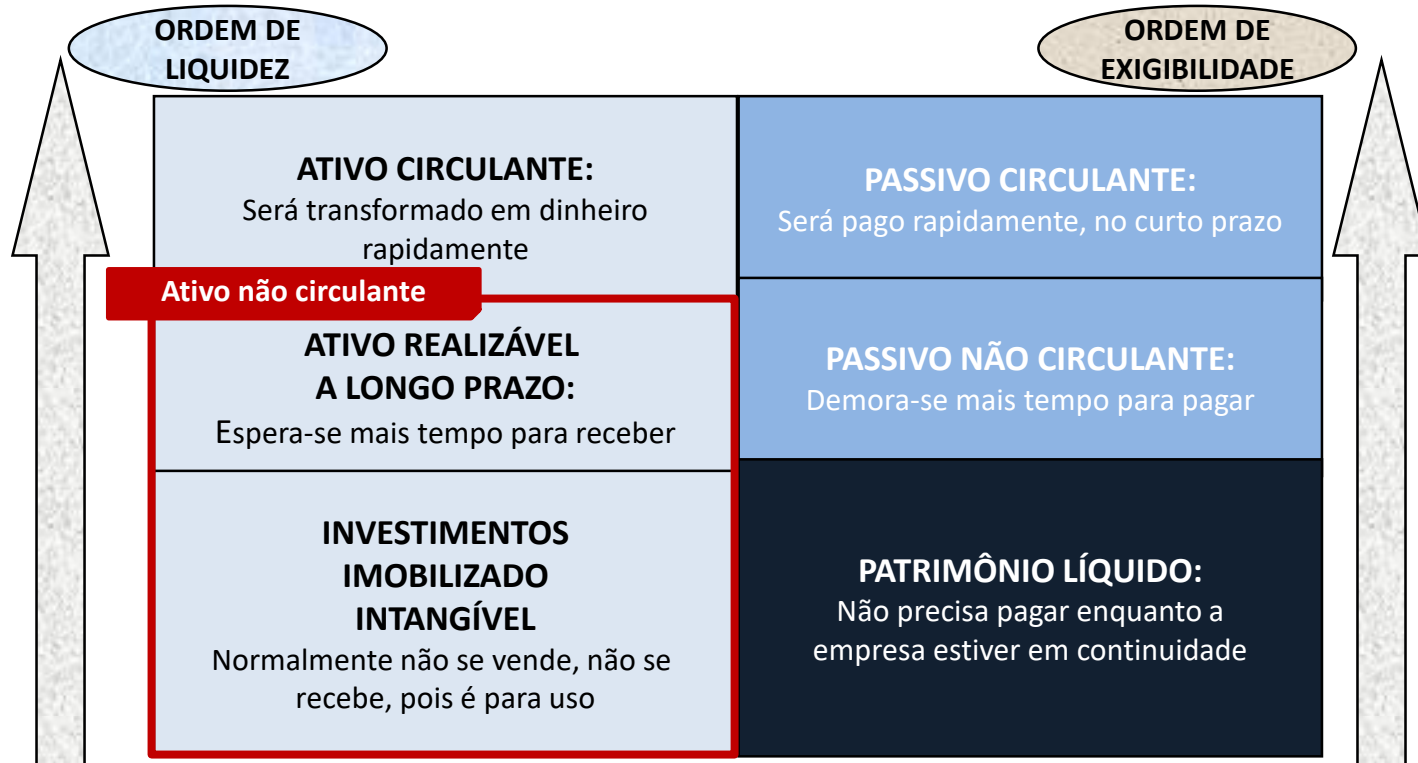
**Passivo:** é uma **obrigação presente** da entidade, derivada de eventos já ocorridos, cuja liquidação se espera que resulte em saída de recursos capazes de gerar benefícios econômicos

**Patrimônio Líquido:** é o **valor residual** dos ativos da entidade depois de deduzidos todos os seus passivos.

+ Exigibilidade  
- Custo

- Exigibilidade  
+ Custo

# Balço Patrimonial



# Balanço Patrimonial – Natura (2015)

## NATURA COSMÉTICOS S.A.

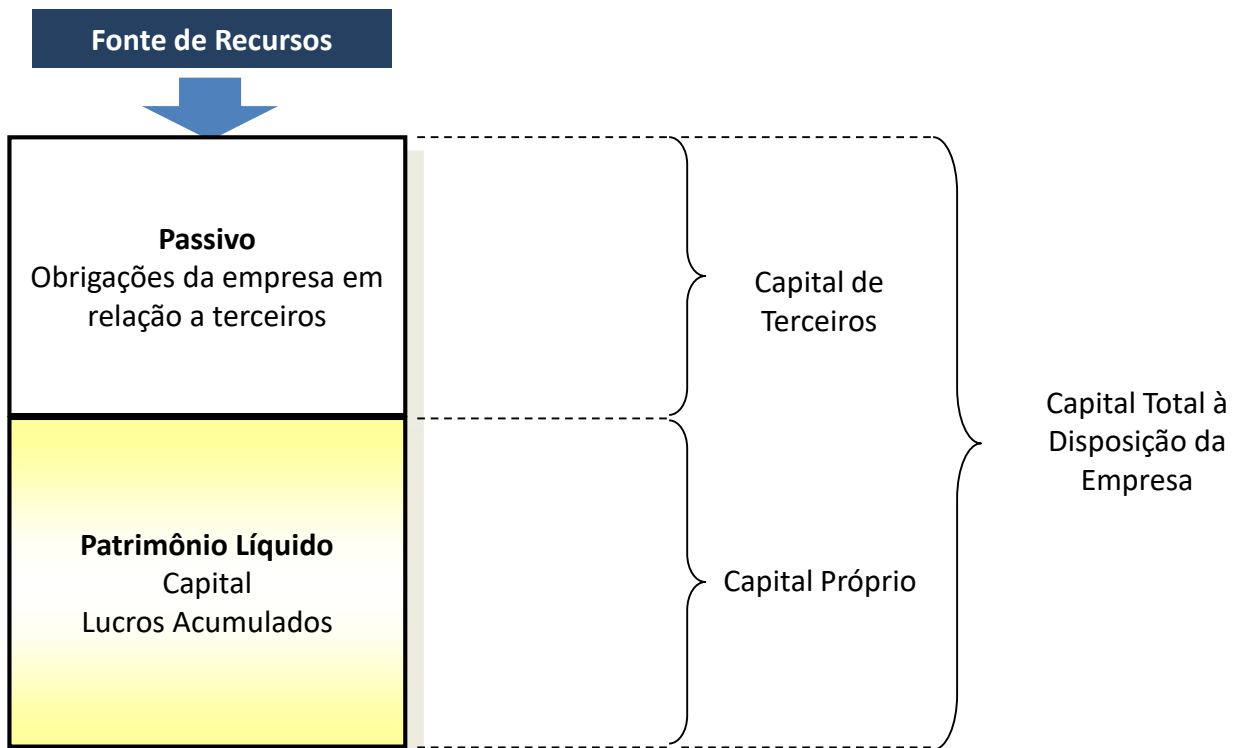
BALANÇOS PATRIMONIAIS LEVANTADOS EM 31 DE DEZEMBRO DE 2015 E 31 DE DEZEMBRO DE 2014

(Em milhares de reais - R\$)

ATIVOS	Nota explicativa	Controladora		Consolidado		PASSIVOS E PATRIMÔNIO LÍQUIDO	Nota explicativa	Controladora		Consolidado	
		2015	2014	2015	2014			2015	2014	2015	2014
<b>CIRCULANTES</b>						<b>CIRCULANTES</b>					
Caixa e equivalentes de caixa	5	53.127	53.648	1.591.843	1.164.174	Empréstimos e financiamentos	15	1.624.686	1.294.241	2.161.383	1.466.599
Títulos e valores mobiliários	6	1.808.328	1.258.196	1.191.836	531.812	Fornecedores e outras contas a pagar	16	230.100	237.965	802.887	599.621
Contas a receber de clientes	7	677.117	690.557	909.013	847.487	Fornecedores - partes relacionadas	28.1.	149.393	304.105	-	-
Estoques	8	208.113	202.145	963.675	889.977	Salários, participações nos resultados e encargos sociais		95.580	101.628	201.200	210.515
Impostos a recuperar	9	124.953	73.733	320.392	240.329	Obrigações tributárias	17	629.374	391.396	1.047.961	715.468
Partes relacionadas	28.1.	9.026	6.995	-	-	Provisão para aquisição de participação de não controladores	19.a)	190.658	48.221	190.658	48.221
Instrumentos financeiros derivativos	4.2.	697.761	316.377	734.497	317.023	Outras obrigações		94.230	50.881	168.831	78.572
Outros ativos circulantes	12	202.780	177.396	307.450	248.482	Total dos passivos circulantes		3.014.021	2.428.437	4.572.920	3.118.996
Total dos ativos circulantes		3.781.205	2.779.047	6.018.706	4.239.284	<b>NÃO CIRCULANTES</b>					
<b>NÃO CIRCULANTES</b>						<b>Empréstimos e financiamentos</b>					
Impostos a recuperar	9	31.055	19.884	289.437	182.706		15	2.922.983	1.834.195	3.374.497	2.514.611
Imposto de renda e contribuição social diferidos	10.a)	48.525	6.222	212.608	147.763	Obrigações tributárias	17	78.501	63.324	87.744	98.992
Depósitos judiciais	11	238.498	218.131	287.795	263.324	Imposto de renda e contribuição social diferidos	10.a)	-	-	34.073	-
Outros ativos não circulantes	12	7.500	60.673	17.604	85.655	Provisão para perda com investimentos em controladas	13	21.519	-	-	-
Investimentos	13	2.001.232	1.631.882	-	-	Provisão para riscos tributários, cíveis e trabalhistas	18	51.035	54.418	77.858	75.763
Imobilizado	14	558.105	540.933	1.752.350	1.672.147	Provisão para aquisição de participação de não controladores	19.a)	-	97.244	-	97.244
Intangível	14	500.491	396.672	816.481	609.204	Outros passivos não circulantes	19.b)	50.366	52.126	170.122	145.798
Total dos ativos não circulantes		3.385.406	2.874.397	3.376.275	2.960.799	Total dos passivos não circulantes		3.124.404	2.101.307	3.744.294	2.932.408
<b>TOTAL DOS ATIVOS</b>						<b>PATRIMÔNIO LÍQUIDO</b>					
		7.166.611	5.653.444	9.394.981	7.200.083	Capital social	20.a)	427.073	427.073	427.073	427.073
						Ações em tesouraria	20.c)	(37.851)	(37.851)	(37.851)	(37.851)
						Reservas de capital		134.706	137.278	134.706	137.278
						Reservas de lucros		409.472	189.277	409.472	189.277
						Dividendo adicional proposto	20.b)	123.133	449.273	123.133	449.273
						Ajustes de avaliação patrimonial		(28.347)	(41.350)	(28.347)	(41.350)
						Patrimônio líquido atribuído aos acionistas controladores da Sociedade		1.028.186	1.123.700	1.028.186	1.123.700
						Participação dos acionistas não controladores no patrimônio líquido das controladas		-	-	49.581	24.979
						Total do patrimônio líquido		1.028.186	1.123.700	1.077.767	1.148.679
<b>TOTAL DOS ATIVOS</b>		<b>7.166.611</b>	<b>5.653.444</b>	<b>9.394.981</b>	<b>7.200.083</b>	<b>TOTAL DOS PASSIVOS E PATRIMÔNIO LÍQUIDO</b>		<b>7.166.611</b>	<b>5.653.444</b>	<b>9.394.981</b>	<b>7.200.083</b>

\* As notas explicativas são parte integrante das demonstrações financeiras

## > Balanço Patrimonial



# ➤ Balanço Patrimonial

Balanço: **equilíbrio**



**Ativo = Passivo + PL**  
**Aplicações = Origens**

**Demonstração Estática**



Representa a situação patrimonial de uma empresa em uma determinada data



**Demonstração representada em valores monetários**



## Origem e aplicação de recursos

Qual a origem e onde são aplicados os recursos?

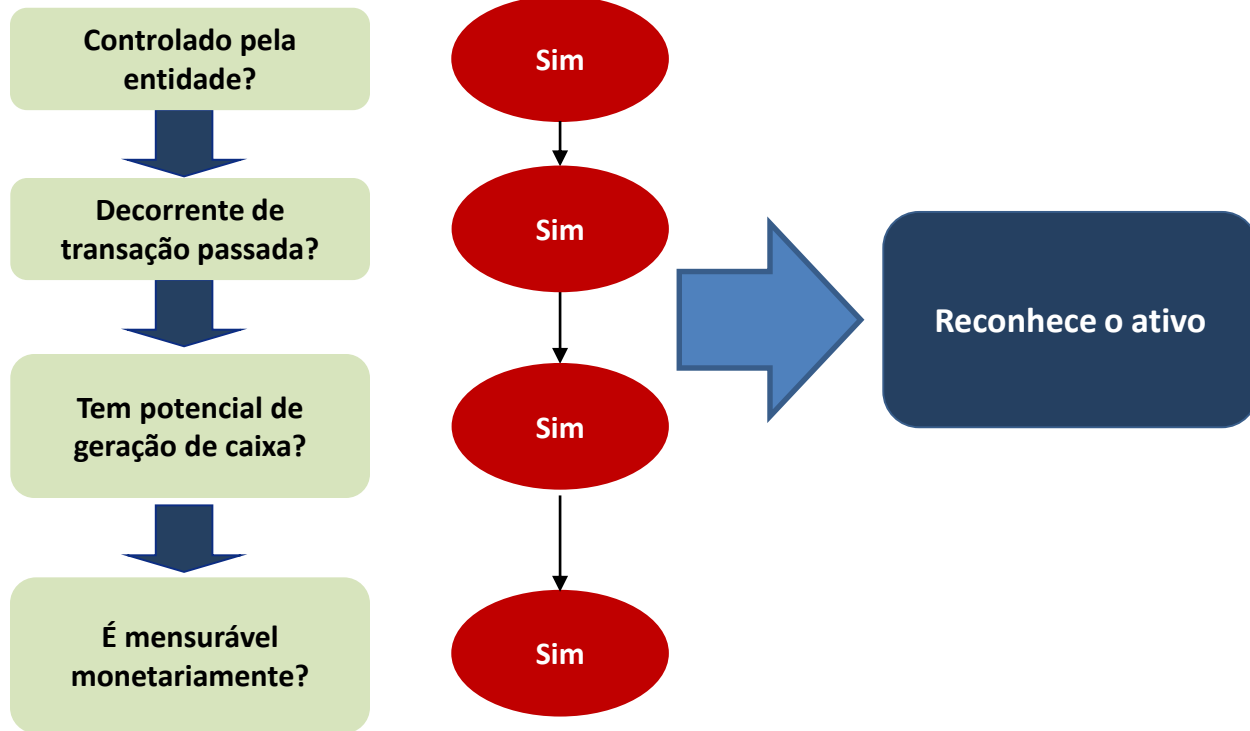
1. Constituição de uma empresa com \$ 50.000 em dinheiro.
2. Compra de títulos públicos a vista por \$ 40.000.
3. Captação de \$ 60.000 por meio de empréstimo bancário
4. Compra de imóvel a vista por \$ 70.000

Em cada um dos passos, compare o valor dos ativos com o valor de passivos + patrimônio líquido.

TVM 40.000	Empréstimos 60.000
Imóvel 70.000	Capital 50.000



## > Critérios de reconhecimento de ativos





## Atendem ao conceito de ativo?

Compra da marca  
de um concorrente

Compra de imóvel  
para uso

Compra de imóvel  
para investimento

Pagamento de  
salário dos  
funcionários

Gastos com  
marketing

Compra de títulos  
públicos